

Ihre persönliche Pflege-Empfehlung: AOSEPT® PLUS

Die kraftvolle Lösung – auch für eher empfindliche Augen geeignet.



Nächster Termin:

Tag	
Datum	
Uhrzeit	

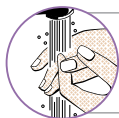
Bitte rechtzeitig absagen, falls Sie verhindert sind.

Ihr Kontaktlinsenanpasser:

AOSEPT® PLUS, das CIBA VISION® Logo und das Alcon® Logo sind Marken der Novartis AG.
CIBA VISION® und Alcon® gehören als Eyecare Division dem Novartis-Konzern an.

Alcon®

AOSEPT® PLUS – die Anwendung



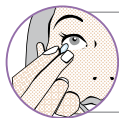
1. Vor dem Abnehmen: Hände waschen

Hände gründlich waschen
und gut trocknen.

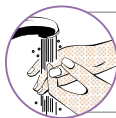


6. Einlagerung und Neutralisation

Linse mindestens 6 Stunden
in der Lösung lassen.

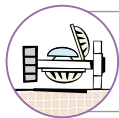


2. Linsen abnehmen



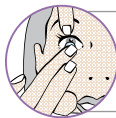
7. Vor dem Aufsetzen: Hände waschen

Hände gründlich waschen
und gut trocknen.



3. Im Behälter platzieren

Rechte und linke Linse in die ent-
sprechenden Körbchen einlegen.



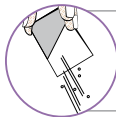
8. Linsen aufsetzen

Bei Bedarf Linsen mit Kochsalz-
lösung (nicht AOSEPT® PLUS)
abspülen und aufsetzen.



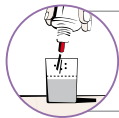
4. Power-Dusche

Linse im Körbchen 5 Sekunden
mit AOSEPT® PLUS abspülen.



9. Lösung ausgießen

Behälter ausgießen, mit Kochsalz-
lösung ausspülen und an der Luft
trocknen lassen.



5. Behälter befüllen

Behälter bis zum Markierstrich
mit AOSEPT® PLUS füllen und
verschließen.

Weitere Informationen finden Sie in
der Gebrauchsanweisung in jeder
AOSEPT® PLUS Packung.

Alcon