

Ihre persönliche Pflege-Empfehlung: OPTI-FREE® PureMoist®

Die Lösung, um Kontaktlinsen
16 Stunden lang feucht zu halten.*



Nächster Termin:

Tag	
Datum	
Uhrzeit	

Bitte rechtzeitig absagen, falls Sie verhindert sind.

Ihr Kontaktlinsenanpasser:

*Data on file. Alcon Laboratories, Inc.
OPTI-FREE® PureMoist®, Alcon® und das Alcon® Logo sind Marken der Novartis AG.
CIBA VISION® und Alcon® gehören als Eyecare Division dem Novartis-Konzern an.

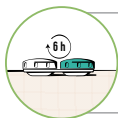
Alcon®

OPTI-FREE® PureMoist® – die Anwendung



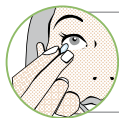
1. Vor dem Abnehmen: Hände waschen

Hände gründlich waschen
und gut trocknen.



6. Einlagerung

Linse über Nacht, mindestens
aber 6 Stunden in OPTI-FREE®
PureMoist® einlagern.



2. Linsen abnehmen



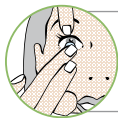
7. Vor dem Aufsetzen: Hände waschen

Hände gründlich waschen
und gut trocknen.



3. Abreiben

Beide Seiten der Linsen gründlich
mit OPTI-FREE® PureMoist® be-
netzen und 20 Sekunden reiben.



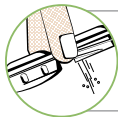
8. Linsen aufsetzen

Linse gründlich mit
OPTI-FREE® PureMoist®
abspülen und aufsetzen.



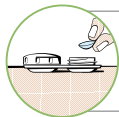
4. Abspülen

Beide Seiten der Linsen 10 Sek.
lang mit einem stetigen Strahl
OPTI-FREE® PureMoist® abspülen.



9. Lösung ausgießen

Behälter ausgießen, mit OPTI-
FREE® PureMoist® ausspülen
und an der Luft trocknen lassen.



5. Im Behälter platzieren

Rechte und linke Linse in die ent-
sprechenden Körbchen einlegen
und frische Pflegelösung einfüllen.

Weitere Informationen finden Sie in
der Gebrauchsanweisung in jeder
OPTI-FREE® PureMoist® Packung.

Alcon[®]